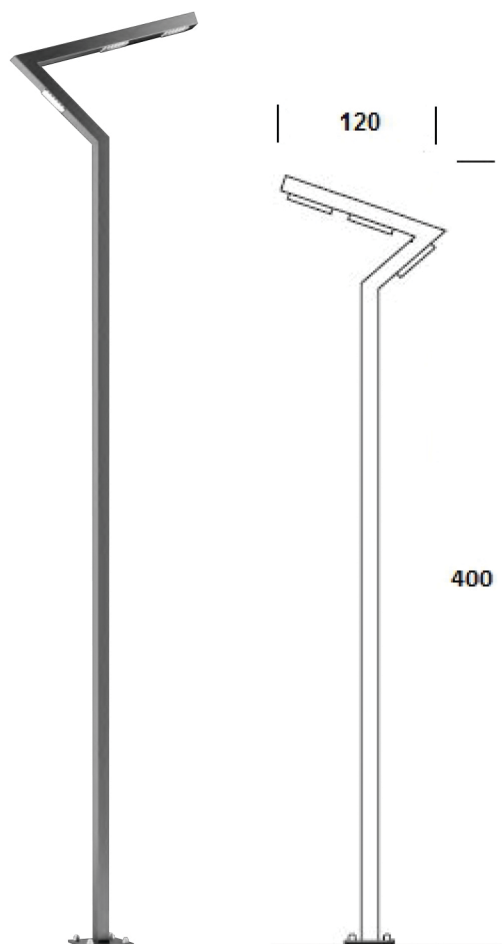


## Latarnia Parkowa





## Opis produktu

Nowoczesna latarnia zbudowana z prostokątnych, aluminiowych profili. Prosty płaski kształt tworzy elegancko prezentujący się element architektoniczny. W wysięgniku modułowa oprawa LED o doskonałych parametrach optycznych i modelowanej charakterystyce oprawy ulicznej. Zastosowane soczewki dają efekt odbicia rozpraszającego redukując oślnienie.

## Dane techniczne

Źródło światła/moc	Zalecane: Zintegrowane : 230V	- 90W LED
Napięcie		
Optyka	<b>As</b>	ASW <b>ASP</b>
Barwa	4000	3000 *
Temp. Otoczenia	-30 +30	
Stopień ochrony	IP 65	
Klasa ochrony	<b>I</b>	<b>II</b> *
<b>CE</b>	Tak	
Klosz	Płytki PMMA	

## Dane mechaniczne

Wnęka słupowa do drzwiczek	85 x 400 mm	
Fundament	F-80/16	
Materiał kolumny	Aluminium	
Kolor metalu		Grafit
		Srebrny
		Szary
Wg. wyboru z katalogu RAL *		

\* na specjalne zamówienie

## Optyka\*

